

ОТЧЕТ О ДВИЖЕНИИ ДЕНЕЖНЫХ СРЕДСТВ УЧРЕЖДЕНИЯ

Учреждение _____ на _____ 01 января 2019 г. _____
 Обособленное подразделение _____ ГБПОУ РО "НКПТиУ"
 Учредитель _____ Министерство общего и профессионального образования Ростовской области
 Наименование бюджета _____ 2. Собственные доходы
 Периодичность: полугодовая, годовая
 Единица измерения: руб.

	КОДЫ
Форма по ОКУД	0503723
Дата	01.01.2019
по ОКПО	
Глава по БК	
по ОКТМО	
по ОКЕИ	383

1. ПОСТУПЛЕНИЯ

Наименование показателя	Код строки	Код по КОСГУ	За отчетный период	За аналогичный период прошлого финансового года
1	2	3	4	5
ПОСТУПЛЕНИЯ	010		30 152 331,88	28 688 350,29
<i>Поступления по текущим операциям — всего</i>	020	100	30 032 097,38	28 667 980,29
в том числе:				
по доходам от собственности	040	120	2 243 888,34	2 146 233,78
в том числе:				
от операционной аренды	041	121	2 243 888,34	
от финансовой аренды	042	122		
от платежей при пользовании природными ресурсами	043	123		
по процентам по депозитам, остаткам денежных средств	044	124		
по процентам по предоставленным займам	045	125		
по процентам по иным финансовым инструментам	046	126		
по дивидендам от объектов инвестирования	047	127		
от предоставления неисключительных прав на результаты интеллектуальной деятельности и средства индивидуализации	048	128		
от иных доходов от собственности	049	129		

Наименование показателя	Код строки	Код по КОСГУ	За отчетный период	За аналогичный период прошлого финансового года
1	2	3	4	5
по доходам от оказания платных услуг (работ), компенсаций затрат	050	130	27 522 801,60	25 913 671,49
<i>в том числе:</i>				
<i>от оказания платных услуг (работ) за счет субсидии на выполнение государственного (муниципального) задания</i>	051	131		
<i>от оказания платных услуг (работ), кроме субсидии на выполнение государственного (муниципального) задания</i>	052	131	26 191 013,96	
<i>от оказания услуг (работ) по программе обязательного медицинского страхования</i>	053	132		
<i>от платы за предоставление информации из государственных источников (реестров)</i>	054	133		
<i>от компенсации затрат</i>	055	134		
<i>по условным арендным платежам</i>	056	135	1 331 787,64	
по штрафам, пеням, неустойкам, возмещениям ущерба	060	140	17 407,44	260 376,02
<i>в том числе:</i>				
<i>от штрафных санкций за нарушение законодательства о закупках и нарушение условий контрактов (договоров)</i>	061	141	9 433,78	
<i>от штрафных санкций по долговым обязательствам</i>	062	142		
<i>от страховых возмещений</i>	063	143	7 200,00	
<i>от возмещения ущерба имуществу (за исключением страховых возмещений)</i>	064	144	773,66	
<i>от прочих доходов от сумм принудительного изъятия</i>	065	145		
по безвозмездным поступлениям от бюджетов	070	150	-	-
<i>из них:</i>				
<i>от наднациональных организаций и правительств иностранных государств</i>	072	152		-
<i>от международных финансовых организаций</i>	073	153		-
по прочим доходам	120	180	248 000,00	347 699,00
<i>из них:</i>				
<i>субсидии</i>	121	18X		-
<i>гранты</i>	122	189	248 000,00	264 000,00
<i>пожертвования</i>	123	189		64 740,00
<i>прочие безвозмездные поступления</i>	124	189		-
Поступления от инвестиционных операций — всего	130		120 234,50	20 370,00
<i>в том числе:</i>				
<i>от реализации нефинансовых активов:</i>	140	400	120 234,50	20 370,00
<i>из них:</i>				
<i>основных средств</i>	141	410		-
<i>нематериальных активов</i>	142	420		-
<i>непроизведенных активов</i>	143	430		-
<i>материальных запасов</i>	144	440	120 234,50	20 370,00

Наименование показателя	Код строки	Код по КОСГУ	За отчетный период	За аналогичный период прошлого финансового года
1	2	3	4	5
Поступления от финансовых операций — всего	150		-	-
в том числе:				
с финансовыми активами:	160	600	-	-
из них:				
от реализации ценных бумаг, кроме акций	161	620	-	-
от реализации акций и иных форм участия в капитале	162	630	-	-
от возврата ссуд и кредитов	163	640	-	-
с иными финансовыми активами	164	650	-	-
от осуществления заимствований	180	700	-	-
из них:				
по привлечению заимствований в рублях	181	710	-	-

2. ВЫБЫТИЯ

Наименование показателя	Код строки	Код по КОСГУ	За отчетный период	За аналогичный период прошлого финансового года
1	2	3	4	5
ВЫБЫТИЯ	210		30 552 809,03	26 660 733,49
Выбытия по текущим операциям — всего	220	200	19 375 702,80	17 990 117,40
в том числе:				
за счет оплаты труда и начислений на выплаты по оплате труда	230	210	11 202 036,39	10 268 790,94
из них:				
за счет заработной платы	231	211	8 115 081,04	7 566 447,78
за счет прочих выплат	232	212	659 225,22	456 733,34
за счет начислений на выплаты по оплате труда	233	213	2 427 730,13	2 245 609,82
за счет оплаты работ, услуг	240	220	7 323 050,85	6 718 442,04
из них:				
услуг связи	241	221	357 334,11	72 579,46
транспортных услуг	242	222	292 316,00	-
коммунальных услуг	243	223	1 600 832,08	1 560 544,38
арендной платы за пользование имуществом	244	224	319 497,36	445 814,00
работ, услуг по содержанию имущества	245	225	750 998,13	840 172,02
прочих работ, услуг	246	226	4 002 073,17	3 799 332,18
за счет обслуживания долговых обязательств	250	230	-	-
за счет безвозмездных перечислений организациям	260	240	-	-
из них:				
за счет перечислений государственным и муниципальным организациям	261	241	-	-
за счет перечислений организациям, за исключением государственных и муниципальных организаций	262	242	-	-

Наименование показателя	Код строки	Код по КОСГУ	За отчетный период	За аналогичный период прошлого финансового года
1	2	3	4	5
за счет безвозмездных перечислений бюджетам и международным организациям	270	250	-	-
из них:				
за счет перечислений наднациональным организациям и правительствам иностранных государств	272	252	-	-
за счет перечислений международным организациям	273	253	-	-
за счет социального обеспечения	280	260	-	-
из них:				
за счет пособий по социальной помощи населению	282	262	-	-
за счет пенсий, пособий, выплачиваемых организациями сектора государственного управления	283	263	-	-
за счет операций с активами	290	270	-	-
из них:				
за счет чрезвычайных расходов по операциям с активами	291	273	-	-
за счет прочих расходов	300	290	850 615,56	1 002 884,42
в том числе:				
за счет уплаты налогов, пошлин и сборов	301	291	194 012,11	178 530,80
за счет уплаты штрафов за нарушение законодательства о налогах и сборах, законодательства о страховых взносах	302	292	1 556,88	-
за счет уплаты штрафов за нарушение законодательства о закупках и нарушение условий контрактов (договоров)	303	293	-	-
за счет уплаты штрафных санкций по долговым обязательствам	304	294	-	-
за счет уплаты других экономических санкций	304	295	-	-
за счет уплаты иных расходов	304	296	655 046,57	-
Выбытия по инвестиционным операциям — всего	310		11 177 106,23	8 670 616,09
в том числе:				
на приобретение нефинансовых активов:	320	300	11 177 106,23	8 670 616,09
в том числе:				
основных средств	321	310	3 377 216,73	1 607 781,73
нематериальных активов	322	320	-	-
непроизведенных активов	323	330	-	-
материальных запасов	324	340	7 799 889,50	7 062 834,36
Выбытия по финансовым операциям — всего	330		-	-
в том числе:				
с финансовыми активами:	340	500	-	-
из них:				
по приобретению ценных бумаг, кроме акций и иных форм участия в капитале	341	520	-	-
по приобретению акций и иных форм участия в капитале	342	530	-	-
по предоставлению займов	343	540	-	-
с иными финансовыми активами	344	550	-	-

Наименование показателя	Код строки	Код по КОСГУ	За отчетный период	За аналогичный период прошлого финансового года
1	2	3	4	5
на погашение государственного (муниципального) долга	350	800	-	-
<i>из них:</i>				
на погашение заимствований в рублях	351	810	-	-
Иные выбытия - всего	360			
<i>из них:</i>				
	361			

3. ИЗМЕНЕНИЕ ОСТАТКОВ СРЕДСТВ

Наименование показателя	Код строки	Код по КОСГУ	За отчетный период	За аналогичный период прошлого финансового года
1	2	3	4	5
ИЗМЕНЕНИЕ ОСТАТКОВ СРЕДСТВ	400		400 477,15	- 2 027 616,80
По операциям с денежными средствами, не относящимся к поступлениям и выбытиям	410		- 69 300,00	90 553,76
<i>в том числе:</i>				
по возврату дебиторской задолженности прошлых лет	420		-	-
<i>в том числе:</i>				
по возврату дебиторской задолженности прошлых лет	421	510	-	-
по возврату остатков субсидий прошлых лет	422	610	-	-
по операциям с денежными обеспечениями	430		- 69 300,00	90 553,76
<i>в том числе:</i>				
возврат средств, перечисленных в виде денежных обеспечений	431	510	- 69 300,00	- 79 324,34
перечисление денежных обеспечений	432	610		169 878,10
со средствами во временном распоряжении	440		-	-
<i>в том числе:</i>				
поступление денежных средств во временное распоряжение	441	510		-
выбытие денежных средств во временном распоряжении	442	610		-
по расчетам с филиалами и обособленными структурными подразделениями	450		-	-
<i>в том числе:</i>				
увеличение расчетов	451	510		-
уменьшение расчетов	452	610		-
Изменение остатков средств при управлении остатками — всего	460		-	-
<i>в том числе:</i>				
поступление денежных средств на депозитные счета	461	510		-
выбытие денежных средств с депозитных счетов	462	610		-
поступление денежных средств при управлении остатками	463	510		-
выбытие денежных средств при управлении остатками	464	610		-

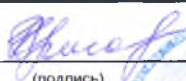
Наименование показателя	Код строки	Код по КОСГУ	За отчетный период	За аналогичный период прошлого финансового года
1	2	3	4	5
Изменение остатков средств — всего	500		331 177,15	- 1 937 063,04
в том числе:				
за счет увеличения денежных средств	501	510	- 30 221 631,88	- 28 767 674,63
за счет уменьшения денежных средств	502	610	30 552 809,03	26 830 611,59
за счет курсовой разницы	503	171		-

4. АНАЛИТИЧЕСКАЯ ИНФОРМАЦИЯ ПО ВЫБИТИЯМ

Наименование показателя	Код строки	Код по КОСГУ	Код вида расходов	Код аналитики		Сумма
				5	6	
1	2	3	4	5	6	7
Расходы всего, в том числе:	900	x	x	x	x	30 552 809,03
Заработная плата	900	211	111	0704		8 115 081,04
Прочие выплаты	900	212	112	0704		659 225,22
Начисления на выплаты по оплате труда	900	213	119	0704		2 427 730,13
Услуги связи	900	221	244	0704		357 334,11
Транспортные услуги	900	222	244	0704		292 316,00
Коммунальные услуги	900	223	244	0704		1 600 832,08
Арендная плата за пользование имуществом	900	224	244	0704		319 497,36
Работы, услуги по содержанию имущества	900	225	244	0704		750 998,13
Прочие работы, услуги	900	226	244	0704		4 002 073,17
Иные расходы	900	296	113	0704		3 885,00
Иные расходы	900	296	244	0704		45 639,15
Иные расходы	900	296	340	0704		249 184,00
Иные расходы	900	296	350	0704		113 848,00
Иные расходы	900	296	360	0704		15 164,00
Иные расходы	900	296	831	0704		77 391,12
Налоги, пошлины и сборы	900	291	851	0704		129 067,77
Налоги, пошлины и сборы	900	291	852	0704		64 433,00
Иные расходы	900	296	853	0704		149 935,30
Штрафы за нарушение законодательства о налогах и сборах, законодательства о страховых взносах	900	292	853	0704		1 556,88
Налоги, пошлины и сборы	900	291	853	0704		511,34
Увеличение стоимости основных средств	900	310	244	0704		3 377 216,73


Увеличение стоимости материальных запасов	900	340	244	0704
---	-----	-----	-----	------

Руководитель



(подпись)

Главный бухгалтер
(руководитель централизованной бухгалтерии)



(подпись)

«_» _____ 20__ г.



		7 799 889,50
--	--	--------------

Григорьева Г. Н.

(расшифровка подписи)

Трофимова Е. М.

(расшифровка подписи)

ОТЧЕТ О ДВИЖЕНИИ ДЕНЕЖНЫХ СРЕДСТВ УЧРЕЖДЕНИЯ

на 01 января 2019 г.
 Учреждение ГБПОУ РО "НКПТИУ"
 Обособленное подразделение _____
 Учредитель Министерство общего и профессионального образования Ростовской области
 Наименование бюджета 3. Средства во временном распоряжении
 Периодичность: полугодовая, годовая
 Единица измерения: руб.

	КОДЫ
Форма по ОКУД	0503723
Дата	01.01.2019
по ОКПО	
Глава по БК	
по ОКТМО	
по ОКЕИ	383

1. ПОСТУПЛЕНИЯ

Наименование показателя	Код строки	Код по КОСГУ	За отчетный период	За аналогичный период прошлого финансового года
1	2	3	4	5
ПОСТУПЛЕНИЯ	010		-	-
<i>Поступления по текущим операциям — всего</i>	020	100	-	-
в том числе:				
по доходам от собственности	040	120	-	-
в том числе:				
от операционной аренды	041	121		
от финансовой аренды	042	122		
от платежей при пользовании природными ресурсами	043	123		
по процентам по депозитам, остаткам денежных средств	044	124		
по процентам по предоставленным займам	045	125		
по процентам по иным финансовым инструментам	046	126		
по дивидендам от объектов инвестирования	047	127		
от предоставления неисключительных прав на результаты интеллектуальной деятельности и средства индивидуализации	048	128		
от иных доходов от собственности	049	129		

Наименование показателя	Код строки	Код по КОСГУ	За отчетный период	За аналогичный период прошлого финансового года
1	2	3	4	5
по доходам от оказания платных услуг (работ), компенсаций затрат	050	130	-	-
в том числе:				
от оказания платных услуг (работ) за счет субсидии на выполнение государственного (муниципального) задания	051	131		
от оказания платных услуг (работ), кроме субсидии на выполнение государственного (муниципального) задания	052	131		
от оказания услуг (работ) по программе обязательного медицинского страхования	053	132		
от платы за предоставление информации из государственных источников (реестров)	054	133		
от компенсации затрат	055	134		
по условным арендным платежам	056	135		
по штрафам, пеням, неустойкам, возмещениям ущерба	060	140	-	-
в том числе:				
от штрафных санкций за нарушение законодательства о закупках и нарушение условий контрактов (договоров)	061	141		
от штрафных санкций по долговым обязательствам	062	142		
от страховых возмещений	063	143		
от возмещения ущерба имуществу (за исключением страховых возмещений)	064	144		
от прочих доходов от сумм принудительного изъятия	065	145		
по безвозмездным поступлениям от бюджетов	070	150	-	-
из них:				
от наднациональных организаций и правительств иностранных государств	072	152	-	-
от международных финансовых организаций	073	153	-	-
по прочим доходам	120	180	-	-
из них:				
субсидии	121	18X	-	-
гранты	122	189	-	-
пожертвования	123	189	-	-
прочие безвозмездные поступления	124	189	-	-
Поступления от инвестиционных операций — всего	130		-	-
в том числе:				
от реализации нефинансовых активов:	140	400	-	-
из них:				
основных средств	141	410	-	-
нематериальных активов	142	420	-	-
непроизведенных активов	143	430	-	-
материальных запасов	144	440	-	-

Наименование показателя	Код строки	Код по КОСГУ	За отчетный период	За аналогичный период прошлого финансового года
1	2	3	4	5
Поступления от финансовых операций — всего	150		-	-
в том числе:				
с финансовыми активами:	160	600	-	-
из них:				
от реализации ценных бумаг, кроме акций	161	620	-	-
от реализации акций и иных форм участия в капитале	162	630	-	-
от возврата ссуд и кредитов	163	640	-	-
с иными финансовыми активами	164	650	-	-
от осуществления заимствований	180	700	-	-
из них:				
по привлечению заимствований в рублях	181	710	-	-

2. ВЫБЫТИЯ

Наименование показателя	Код строки	Код по КОСГУ	За отчетный период	За аналогичный период прошлого финансового года
1	2	3	4	5
ВЫБЫТИЯ	210		-	-
Выбытия по текущим операциям — всего	220	200	-	-
в том числе:				
за счет оплаты труда и начислений на выплаты по оплате труда	230	210	-	-
из них:				
за счет заработной платы	231	211	-	-
за счет прочих выплат	232	212	-	-
за счет начислений на выплаты по оплате труда	233	213	-	-
за счет оплаты работ, услуг	240	220	-	-
из них:				
услуг связи	241	221	-	-
транспортных услуг	242	222	-	-
коммунальных услуг	243	223	-	-
арендной платы за пользование имуществом	244	224	-	-
работ, услуг по содержанию имущества	245	225	-	-
прочих работ, услуг	246	226	-	-
за счет обслуживания долговых обязательств	250	230	-	-
за счет безвозмездных перечислений организациям	260	240	-	-
из них:				
за счет перечислений государственным и муниципальным организациям	261	241	-	-
за счет перечислений организациям, за исключением государственных и муниципальных организаций	262	242	-	-

Наименование показателя	Код строки	Код по КОСГУ	За отчетный период	За аналогичный период прошлого финансового года
1	2	3	4	5
за счет безвозмездных перечислений бюджетам и международным организациям	270	250	-	-
<i>из них:</i>				
за счет перечислений наднациональным организациям и правительствам иностранных государств	272	252	-	-
за счет перечислений международным организациям	273	253	-	-
за счет социального обеспечения	280	260	-	-
<i>из них:</i>				
за счет пособий по социальной помощи населению	282	262	-	-
за счет пенсий, пособий, выплачиваемых организациями сектора государственного управления	283	263	-	-
за счет операций с активами	290	270	-	-
<i>из них:</i>				
за счет чрезвычайных расходов по операциям с активами	291	273	-	-
за счет прочих расходов	300	290	-	-
<i>в том числе:</i>				
за счет уплаты налогов, пошлин и сборов	301	291	-	-
за счет уплаты штрафов за нарушение законодательства о налогах и сборах, законодательства о страховых взносах	302	292	-	-
за счет уплаты штрафов за нарушение законодательства о закупках и нарушение условий контрактов (договоров)	303	293	-	-
за счет уплаты штрафных санкций по долговым обязательствам	304	294	-	-
за счет уплаты других экономических санкций	304	295	-	-
за счет уплаты иных расходов	304	296	-	-
Выбытия по инвестиционным операциям — всего	310		-	-
<i>в том числе:</i>				
на приобретение нефинансовых активов:	320	300	-	-
<i>в том числе:</i>				
основных средств	321	310	-	-
нематериальных активов	322	320	-	-
непроизведенных активов	323	330	-	-
материальных запасов	324	340	-	-
Выбытия по финансовым операциям — всего	330		-	-
<i>в том числе:</i>				
с финансовыми активами:	340	500	-	-
<i>из них:</i>				
по приобретению ценных бумаг, кроме акций и иных форм участия в капитале	341	520	-	-
по приобретению акций и иных форм участия в капитале	342	530	-	-
по предоставлению займов	343	540	-	-
с иными финансовыми активами	344	550	-	-

Наименование показателя	Код строки	Код по КОСГУ	За отчетный период	За аналогичный период прошлого финансового года
1	2	3	4	5
на погашение государственного (муниципального) долга	350	800	-	-
<i>из них:</i>				
на погашение заимствований в рублях	351	810		-
Иные выбытия - всего	360			
<i>из них:</i>				
	361			

3. ИЗМЕНЕНИЕ ОСТАТКОВ СРЕДСТВ

Наименование показателя	Код строки	Код по КОСГУ	За отчетный период	За аналогичный период прошлого финансового года
1	2	3	4	5
ИЗМЕНЕНИЕ ОСТАТКОВ СРЕДСТВ	400		-	-
По операциям с денежными средствами, не относящимся к поступлениям и выбытиям	410		-	- 50 127,21
<i>в том числе:</i>				
по возврату дебиторской задолженности прошлых лет	420		-	-
<i>в том числе:</i>				
по возврату дебиторской задолженности прошлых лет	421	510		-
по возврату остатков субсидий прошлых лет	422	610		-
по операциям с денежными обеспечениями	430		-	-
<i>в том числе:</i>				
возврат средств, перечисленных в виде денежных обеспечений	431	510		-
перечисление денежных обеспечений	432	610		-
со средствами во временном распоряжении	440		-	- 50 127,21
<i>в том числе:</i>				
поступление денежных средств во временное распоряжение	441	510	- 588 083,08	- 1 183 577,21
выбытие денежных средств во временном распоряжении	442	610	588 083,08	1 133 450,00
по расчетам с филиалами и обособленными структурными подразделениями	450		-	-
<i>в том числе:</i>				
увеличение расчетов	451	510		-
уменьшение расчетов	452	610		-
Изменение остатков средств при управлении остатками — всего	460		-	-
<i>в том числе:</i>				
поступление денежных средств на депозитные счета	461	510		-
выбытие денежных средств с депозитных счетов	462	610		-
поступление денежных средств при управлении остатками	463	510		-
выбытие денежных средств при управлении остатками	464	610		-

Наименование показателя	Код строки	Код по КОСГУ	За отчетный период	За аналогичный период прошлого финансового года
1	2	3	4	5
Изменение остатков средств — всего	500		-	- 50 127,21
в том числе:				
за счет увеличения денежных средств	501	510	- 588 083,08	- 1 183 577,21
за счет уменьшения денежных средств	502	610	588 083,08	1 133 450,00
за счет курсовой разницы	503	171		-

4. АНАЛИТИЧЕСКАЯ ИНФОРМАЦИЯ ПО ВЫБИТИЯМ

Наименование показателя	Код строки	Код по КОСГУ	Код вида расходов	Код аналитики		Сумма
				5	6	
1	2	3	4	5	6	7
Расходы всего,						
в том числе:	900	х	х	х	х	-

Руководитель

(подпись)

Григорьева Г. Н.

(расшифровка подписи)

Главный бухгалтер
(руководитель централизованной бухгалтерии)

(подпись)

Трофимова Е. М.

(расшифровка подписи)

« _ » _____ 20__ г.



ОТЧЕТ О ДВИЖЕНИИ ДЕНЕЖНЫХ СРЕДСТВ УЧРЕЖДЕНИЯ

Учреждение _____ на _____ 01 января 2019 г. _____
 Обособленное подразделение _____ ГБПОУ РО "НКПТиУ"
 Учредитель _____ Министерство общего и профессионального образования Ростовской области
 Наименование бюджета _____ 4. Субсидия на финансовое обеспечение выполнения государственного задания на оказание государственных услуг
 Периодичность: полугодовая, годовая
 Единица измерения: руб.

	КОДЫ
Форма по ОКУД	0503723
Дата	01.01.2019
по ОКПО	
Глава по БК	
по ОКТМО	
по ОКЕИ	383

1. ПОСТУПЛЕНИЯ

Наименование показателя	Код строки	Код по КОСГУ	За отчетный период	За аналогичный период прошлого финансового года
1	2	3	4	5
ПОСТУПЛЕНИЯ	010		126 254 400,00	122 326 100,00
<i>Поступления по текущим операциям — всего</i>	020	100	126 254 400,00	122 326 100,00
в том числе:				
по доходам от собственности	040	120	-	-
в том числе:				
от операционной аренды	041	121		
от финансовой аренды	042	122		
от платежей при пользовании природными ресурсами	043	123		
по процентам по депозитам, остаткам денежных средств	044	124		
по процентам по предоставленным займам	045	125		
по процентам по иным финансовым инструментам	046	126		
по дивидендам от объектов инвестирования	047	127		
от предоставления неисключительных прав на результаты интеллектуальной деятельности и средства индивидуализации	048	128		
от иных доходов от собственности	049	129		

Наименование показателя	Код строки	Код по КОСГУ	За отчетный период	За аналогичный период прошлого финансового года
1	2	3	4	5
по доходам от оказания платных услуг (работ), компенсаций затрат	050	130	126 254 400,00	122 326 100,00
<i>в том числе:</i>				
от оказания платных услуг (работ) за счет субсидии на выполнение государственного (муниципального) задания	051	131	126 254 400,00	
от оказания платных услуг (работ), кроме субсидии на выполнение государственного (муниципального) задания	052	131		
от оказания услуг (работ) по программе обязательного медицинского страхования	053	132		
от платы за предоставление информации из государственных источников (реестров)	054	133		
от компенсации затрат	055	134		
по условным арендным платежам	056	135		
по штрафам, пеням, неустойкам, возмещениям ущерба	060	140		-
<i>в том числе:</i>				
от штрафных санкций за нарушение законодательства о закупках и нарушение условий контрактов (договоров)	061	141		
от штрафных санкций по долговым обязательствам	062	142		
от страховых возмещений	063	143		
от возмещения ущерба имуществу (за исключением страховых возмещений)	064	144		
от прочих доходов от сумм принудительного изъятия	065	145		
по безвозмездным поступлениям от бюджетов	070	150		-
<i>из них:</i>				
от наднациональных организаций и правительств иностранных государств	072	152		-
от международных финансовых организаций	073	153		-
по прочим доходам	120	180		-
<i>из них:</i>				
субсидии	121	18X		-
гранты	122	189		-
пожертвования	123	189		-
прочие безвозмездные поступления	124	189		-
Поступления от инвестиционных операций — всего	130			-
<i>в том числе:</i>				
от реализации нефинансовых активов:	140	400		-
<i>из них:</i>				
основных средств	141	410		-
нематериальных активов	142	420		-
непроизведенных активов	143	430		-
материальных запасов	144	440		-

Наименование показателя	Код строки	Код по КОСГУ	За отчетный период	За аналогичный период прошлого финансового года
1	2	3	4	5
Поступления от финансовых операций — всего	150		-	-
в том числе:				
с финансовыми активами:	160	600	-	-
из них:				
от реализации ценных бумаг, кроме акций	161	620	-	-
от реализации акций и иных форм участия в капитале	162	630	-	-
от возврата ссуд и кредитов	163	640	-	-
с иными финансовыми активами	164	650	-	-
от осуществления заимствований	180	700	-	-
из них:				
по привлечению заимствований в рублях	181	710	-	-

2. ВЫБИТИЯ

Наименование показателя	Код строки	Код по КОСГУ	За отчетный период	За аналогичный период прошлого финансового года
1	2	3	4	5
ВЫБИТИЯ	210		125 593 496,27	122 326 100,00
Выбытия по текущим операциям — всего	220	200	122 913 430,44	118 811 529,05
в том числе:				
за счет оплаты труда и начислений на выплаты по оплате труда	230	210	98 836 143,38	91 506 079,84
из них:				
за счет заработной платы	231	211	76 016 955,90	70 412 037,50
за счет прочих выплат	232	212	-	48 000,00
за счет начислений на выплаты по оплате труда	233	213	22 819 187,48	21 046 042,34
за счет оплаты работ, услуг	240	220	18 895 300,36	20 993 183,54
из них:				
услуг связи	241	221	620 505,00	890 362,28
транспортных услуг	242	222	-	-
коммунальных услуг	243	223	10 869 012,72	9 884 452,74
арендной платы за пользование имуществом	244	224	-	-
работ, услуг по содержанию имущества	245	225	6 522 686,39	8 899 667,92
прочих работ, услуг	246	226	883 096,25	1 318 700,60
за счет обслуживания долговых обязательств	250	230	-	-
за счет безвозмездных перечислений организациям	260	240	-	-
из них:				
за счет перечислений государственным и муниципальным организациям	261	241	-	-
за счет перечислений организациям, за исключением государственных и муниципальных организаций	262	242	-	-

Наименование показателя	Код строки	Код по КОСГУ	За отчетный период	За аналогичный период прошлого финансового года
1	2	3	4	5
за счет безвозмездных перечислений бюджетам и международным организациям	270	250	-	-
<i>из них:</i>				
за счет перечислений наднациональным организациям и правительствам иностранных государств	272	252	-	-
за счет перечислений международным организациям	273	253	-	-
за счет социального обеспечения	280	260	-	-
<i>из них:</i>				
за счет пособий по социальной помощи населению	282	262	-	-
за счет пенсий, пособий, выплачиваемых организациями сектора государственного управления	283	263	-	-
за счет операций с активами	290	270	-	-
<i>из них:</i>				
за счет чрезвычайных расходов по операциям с активами	291	273	-	-
за счет прочих расходов	300	290	5 181 986,70	6 312 265,67
<i>в том числе:</i>				
за счет уплаты налогов, пошлин и сборов	301	291	5 181 986,70	6 312 265,67
за счет уплаты штрафов за нарушение законодательства о налогах и сборах, законодательства о страховых взносах	302	292	-	-
за счет уплаты штрафов за нарушение законодательства о закупках и нарушение условий контрактов (договоров)	303	293	-	-
за счет уплаты штрафных санкций по долговым обязательствам	304	294	-	-
за счет уплаты других экономических санкций	304	295	-	-
за счет уплаты иных расходов	304	296	-	-
Выбытия по инвестиционным операциям — всего	310		2 680 065,83	3 514 570,95
<i>в том числе:</i>				
на приобретение нефинансовых активов:	320	300	2 680 065,83	3 514 570,95
<i>в том числе:</i>				
основных средств	321	310	872 974,30	1 137 950,44
нематериальных активов	322	320	-	-
непроизведенных активов	323	330	-	-
материальных запасов	324	340	1 807 091,53	2 376 620,51
Выбытия по финансовым операциям — всего	330		-	-
<i>в том числе:</i>				
с финансовыми активами:	340	500	-	-
<i>из них:</i>				
по приобретению ценных бумаг, кроме акций и иных форм участия в капитале	341	520	-	-
по приобретению акций и иных форм участия в капитале	342	530	-	-
по предоставлению займов	343	540	-	-
с иными финансовыми активами	344	550	-	-

Наименование показателя	Код строки	Код по КОСГУ	За отчетный период	За аналогичный период прошлого финансового года
1	2	3	4	5
на погашение государственного (муниципального) долга	350	800	-	-
<i>из них:</i>				
на погашение заимствований в рублях	351	810	-	-
Иные выбытия - всего	360			
<i>из них:</i>				
	361			

3. ИЗМЕНЕНИЕ ОСТАТКОВ СРЕДСТВ


Наименование показателя	Код строки	Код по КОСГУ	За отчетный период	За аналогичный период прошлого финансового года
1	2	3	4	5
ИЗМЕНЕНИЕ ОСТАТКОВ СРЕДСТВ	400		- 660 903,73	-
<i>По операциям с денежными средствами, не относящимся к поступлениям и выбытиям</i>	410		-	-
<i>в том числе:</i>				
по возврату дебиторской задолженности прошлых лет	420		-	-
<i>в том числе:</i>				
по возврату дебиторской задолженности прошлых лет	421	510	-	-
по возврату остатков субсидий прошлых лет	422	610	-	-
по операциям с денежными обеспечениями	430		-	-
<i>в том числе:</i>				
возврат средств, перечисленных в виде денежных обеспечений	431	510	-	-
перечисление денежных обеспечений	432	610	-	-
со средствами во временном распоряжении	440		-	-
<i>в том числе:</i>				
поступление денежных средств во временное распоряжение	441	510	-	-
выбытие денежных средств во временном распоряжении	442	610	-	-
по расчетам с филиалами и обособленными структурными подразделениями	450		-	-
<i>в том числе:</i>				
увеличение расчетов	451	510	-	-
уменьшение расчетов	452	610	-	-
Изменение остатков средств при управлении остатками — всего	460		-	-
<i>в том числе:</i>				
поступление денежных средств на депозитные счета	461	510	-	-
выбытие денежных средств с депозитных счетов	462	610	-	-
поступление денежных средств при управлении остатками	463	510	-	-
выбытие денежных средств при управлении остатками	464	610	-	-

Наименование показателя	Код строки	Код по КОСГУ	За отчетный период	За аналогичный период прошлого финансового года
1	2	3	4	5
Изменение остатков средств — всего	500		- 660 903,73	-
в том числе:				
за счет увеличения денежных средств	501	510	- 126 254 400,00	- 122 326 100,00
за счет уменьшения денежных средств	502	610	125 593 496,27	122 326 100,00
за счет курсовой разницы	503	171		-

4. АНАЛИТИЧЕСКАЯ ИНФОРМАЦИЯ ПО ВЫБИТИЯМ

Наименование показателя	Код строки	Код по КОСГУ	Код вида расходов	Код аналитики		Сумма
				5	6	
1	2	3	4	5	6	7
Расходы всего, в том числе:	900	x	x	x	x	125 593 496,27
Заработная плата	900	211	111	0704		76 016 955,90
Начисления на выплаты по оплате труда	900	213	119	0704		22 819 187,48
Услуги связи	900	221	244	0704		620 505,00
Коммунальные услуги	900	223	244	0704		10 869 012,72
Работы, услуги по содержанию имущества	900	225	244	0704		6 522 686,39
Прочие работы, услуги	900	226	244	0704		883 096,25
Налоги, пошлины и сборы	900	291	851	0704		5 181 986,70
Увеличение стоимости основных средств	900	310	244	0704		872 974,30
Увеличение стоимости материальных запасов	900	340	244	0704		1 807 091,53

Руководитель

Главный бухгалтер
(руководитель централизованной бухгалтерии)

Григорьева Г. Н.

(расшифровка подписи)

Трофимова Е. М.

(расшифровка подписи)

20__ г.

ОТЧЕТ О ДВИЖЕНИИ ДЕНЕЖНЫХ СРЕДСТВ УЧРЕЖДЕНИЯ

на 01 января 2019 г.
 Учреждение ГБПОУ РО "НКПТИУ"
 Обособленное подразделение _____
 Учредитель Министерство общего и профессионального образования Ростовской области
 Наименование бюджета 5. Субсидии на иные цели
 Периодичность: полугодовая, годовая
 Единица измерения: руб.

	КОДЫ
Форма по ОКУД	0503723
Дата	01.01.2019
по ОКПО	
Глава по БК	
по ОКТМО	
по ОКЕИ	383

1. ПОСТУПЛЕНИЯ

Наименование показателя	Код строки	Код по КОСГУ	За отчетный период	За аналогичный период прошлого финансового года
1	2	3	4	5
ПОСТУПЛЕНИЯ	010		38 485 793,56	50 098 133,01
<i>Поступления по текущим операциям — всего</i>	020	100	38 485 793,56	50 098 133,01
в том числе:				
по доходам от собственности	040	120	-	-
в том числе:				
от операционной аренды	041	121		
от финансовой аренды	042	122		
от платежей при пользовании природными ресурсами	043	123		
по процентам по депозитам, остаткам денежных средств	044	124		
по процентам по предоставленным займам	045	125		
по процентам по иным финансовым инструментам	046	126		
по дивидендам от объектов инвестирования	047	127		
от предоставления неисключительных прав на результаты интеллектуальной деятельности и средства индивидуализации	048	128		
от иных доходов от собственности	049	129		

Наименование показателя	Код строки	Код по КОСГУ	За отчетный период	За аналогичный период прошлого финансового года
1	2	3	4	5
по доходам от оказания платных услуг (работ), компенсаций затрат	050	130	-	-
в том числе:				
от оказания платных услуг (работ) за счет субсидии на выполнение государственного (муниципального) задания	051	131		
от оказания платных услуг (работ), кроме субсидии на выполнение государственного (муниципального) задания	052	131		
от оказания услуг (работ) по программе обязательного медицинского страхования	053	132		
от платы за предоставление информации из государственных источников (реестров)	054	133		
от компенсации затрат	055	134		
по условным арендным платежам	056	135		
по штрафам, пеням, неустойкам, возмещениям ущерба	060	140		
в том числе:				
от штрафных санкций за нарушение законодательства о закупках и нарушение условий контрактов (договоров)	061	141		
от штрафных санкций по договорным обязательствам	062	142		
от страховых возмещений	063	143		
от возмещения ущерба имуществу (за исключением страховых возмещений)	064	144		
от прочих доходов от сумм принудительного изъятия	065	145		
по безвозмездным поступлениям от бюджетов	070	150	-	-
из них:				
от наднациональных организаций и правительств иностранных государств	072	152		
от международных финансовых организаций	073	153		
по прочим доходам	120	180	38 485 793,56	50 098 133,01
из них:				
субсидии	121	18X	38 485 793,56	50 098 133,01
гранты	122	189		
пожертвования	123	189		
прочие безвозмездные поступления	124	189		
Поступления от инвестиционных операций — всего	130			
в том числе:				
от реализации нефинансовых активов:	140	400	-	-
из них:				
основных средств	141	410		
нематериальных активов	142	420		
непроизведенных активов	143	430		
материальных запасов	144	440		

Наименование показателя	Код строки	Код по КОСГУ	За отчетный период	За аналогичный период прошлого финансового года
1	2	3	4	5
Поступления от финансовых операций — всего	150		-	-
в том числе:				
с финансовыми активами:	160	600	-	-
из них:				
от реализации ценных бумаг, кроме акций	161	620	-	-
от реализации акций и иных форм участия в капитале	162	630	-	-
от возврата ссуд и кредитов	163	640	-	-
с иными финансовыми активами	164	650	-	-
от осуществления заимствований	180	700	-	-
из них:				
по привлечению заимствований в рублях	181	710	-	-

2. ВЫБЫТИЯ

Наименование показателя	Код строки	Код по КОСГУ	За отчетный период	За аналогичный период прошлого финансового года
1	2	3	4	5
ВЫБЫТИЯ	210		38 485 793,56	50 098 133,01
Выбытия по текущим операциям — всего	220	200	30 578 663,68	31 232 659,79
в том числе:				
за счет оплаты труда и начислений на выплаты по оплате труда	230	210	73 484,00	-
из них:				
за счет заработной платы	231	211	-	-
за счет прочих выплат	232	212	73 484,00	-
за счет начислений на выплаты по оплате труда	233	213	-	-
за счет оплаты работ, услуг	240	220	2 122 556,57	2 770 858,00
из них:				
услуг связи	241	221	-	-
транспортных услуг	242	222	-	30 450,00
коммунальных услуг	243	223	-	-
арендной платы за пользование имуществом	244	224	48 998,32	-
работ, услуг по содержанию имущества	245	225	-	822 435,00
прочих работ, услуг	246	226	2 073 558,25	1 917 973,00
за счет обслуживания долговых обязательств	250	230	-	-
за счет безвозмездных перечислений организациям	260	240	-	-
из них:				
за счет перечислений государственным и муниципальным организациям	261	241	-	-
за счет перечислений организациям, за исключением государственных и муниципальных организаций	262	242	-	-

Наименование показателя	Код строки	Код по КОСГУ	За отчетный период	За аналогичный период прошлого финансового года
1	2	3	4	5
за счет безвозмездных перечислений бюджетам и международным организациям	270	250	-	-
из них:				
за счет перечислений наднациональным организациям и правительствам иностранных государств	272	252	-	-
за счет перечислений международным организациям	273	253	-	-
за счет социального обеспечения	280	260	14 562 675,50	16 187 658,38
из них:				
за счет пособий по социальной помощи населению	282	262	14 562 675,50	16 187 658,38
за счет пенсий, пособий, выплачиваемых организациями сектора государственного управления	283	263	-	-
за счет операций с активами	290	270	-	-
из них:				
за счет чрезвычайных расходов по операциям с активами	291	273	-	-
за счет прочих расходов	300	290	13 819 947,61	12 274 143,41
в том числе:				
за счет уплаты налогов, пошлин и сборов	301	291	-	-
за счет уплаты штрафов за нарушение законодательства о налогах и сборах, законодательства о страховых взносах	302	292	-	-
за счет уплаты штрафов за нарушение законодательства о закупках и нарушение условий контрактов (договоров)	303	293	-	-
за счет уплаты штрафных санкций по долговым обязательствам	304	294	-	-
за счет уплаты других экономических санкций	304	295	-	-
за счет уплаты иных расходов	304	296	13 819 947,61	-
Выбытия по инвестиционным операциям — всего	310		7 907 129,88	18 865 473,22
в том числе:				
на приобретение нефинансовых активов:	320	300	7 907 129,88	18 865 473,22
в том числе:				
основных средств	321	310	2 982 422,43	15 555 855,84
нематериальных активов	322	320	-	-
непроизведенных активов	323	330	-	-
материальных запасов	324	340	4 924 707,45	3 309 617,38
Выбытия по финансовым операциям — всего	330		-	-
в том числе:				
с финансовыми активами:	340	500	-	-
из них:				
по приобретению ценных бумаг, кроме акций и иных форм участия в капитале	341	520	-	-
по приобретению акций и иных форм участия в капитале	342	530	-	-
по предоставлению займов	343	540	-	-
с иными финансовыми активами	344	550	-	-

Наименование показателя	Код строки	Код по КОСГУ	За отчетный период	За аналогичный период прошлого финансового года
1	2	3	4	5
на погашение государственного (муниципального) долга	350	800	-	-
<i>из них:</i>				
на погашение заимствований в рублях	351	810	-	-
Иные выбытия - всего	360			
<i>из них:</i>				
	361			

3. ИЗМЕНЕНИЕ ОСТАТКОВ СРЕДСТВ

Наименование показателя	Код строки	Код по КОСГУ	За отчетный период	За аналогичный период прошлого финансового года
1	2	3	4	5
ИЗМЕНЕНИЕ ОСТАТКОВ СРЕДСТВ	400		-	-
<i>По операциям с денежными средствами, не относящимся к поступлениям и выбытиям</i>	410		-	-
<i>в том числе:</i>				
по возврату дебиторской задолженности прошлых лет	420		-	-
<i>в том числе:</i>				
по возврату дебиторской задолженности прошлых лет	421	510	-	-
по возврату остатков субсидий прошлых лет	422	610	-	-
по операциям с денежными обеспечениями	430		-	-
<i>в том числе:</i>				
возврат средств, перечисленных в виде денежных обеспечений	431	510	-	-
перечисление денежных обеспечений	432	610	-	-
со средствами во временном распоряжении	440		-	-
<i>в том числе:</i>				
поступление денежных средств во временное распоряжение	441	510	-	-
выбытие денежных средств во временном распоряжении	442	610	-	-
по расчетам с филиалами и обособленными структурными подразделениями	450		-	-
<i>в том числе:</i>				
увеличение расчетов	451	510	-	-
уменьшение расчетов	452	610	-	-
Изменение остатков средств при управлении остатками — всего	460		-	-
<i>в том числе:</i>				
поступление денежных средств на депозитные счета	461	510	-	-
выбытие денежных средств с депозитных счетов	462	610	-	-
поступление денежных средств при управлении остатками	463	510	-	-
выбытие денежных средств при управлении остатками	464	610	-	-

Наименование показателя	Код строки	Код по КОСГУ	За отчетный период	За аналогичный период прошлого финансового года
1	2	3	4	5
Изменение остатков средств — всего	500		-	-
в том числе:				
за счет увеличения денежных средств	501	510	- 38 485 793,56	- 50 098 133,01
за счет уменьшения денежных средств	502	610	38 485 793,56	50 098 133,01
за счет курсовой разницы	503	171		-

4. АНАЛИТИЧЕСКАЯ ИНФОРМАЦИЯ ПО ВЫБИТИЯМ

Наименование показателя	Код строки	Код по КОСГУ	Код вида расходов	Код аналитики		Сумма
				5	6	
1	2	3	4	5	6	7
Расходы всего, в том числе:	900	х	х	х	х	38 485 793,56
Прочие выплаты	900	212	112	0704		73 484,00
Арендная плата за пользование имуществом	900	224	244	0704		48 998,32
Прочие работы, услуги	900	226	244	0704		1 406 558,25
Прочие работы, услуги	900	226	323	0704		667 000,00
Пособия по социальной помощи населению	900	262	321	0704		14 428 575,50
Пособия по социальной помощи населению	900	262	323	0704		134 100,00
Иные расходы	900	296	113	0704		110 226,00
Иные расходы	900	296	244	0704		197 794,61
Иные расходы	900	296	340	0704		13 191 219,00
Иные расходы	900	296	360	0704		320 708,00
Увеличение стоимости основных средств	900	310	244	0704		2 982 422,43
Увеличение стоимости материальных запасов	900	340	244	0704		2 730 403,68
Увеличение стоимости материальных запасов	900	340	323	0704		2 194 303,77

Руководитель

Главный бухгалтер
(руководитель централизованной бухгалтерии)

« » _____ 20__ г.

(подпись)

(подпись)

Григорьева Г. Н.

(расшифровка подписи)

Трофимова Е. М.

(расшифровка подписи)

