 ГБПОУ РО «НКПТИУ»	Министерство общего и профессионального образования Ростовской области
	Государственное бюджетное профессиональное образовательное учреждение Ростовской области «Новочеркасский колледж промышленных технологий и управления»
	Стандарт организации
	Антикризисный план действий в ЧС для участников образовательных отношений ГБПОУ РО «НКПТИУ»



УТВЕРЖДАЮ»
 Директор ГБПОУ РО «НКПТИУ»
 Н. Григорьева
 26 марта 2024 г.

**Антикризисный план
 действий в чрезвычайных ситуациях
 для участников образовательных отношений
 ГБПОУ РО «НКПТИУ»**

1. Состав и структура команды безопасности

Общий состав команды составляет 5 человек. Из них: 5 штатных (Ш) сотрудников и 0 внештатный (ВШ) сотрудник.

Должность в составе команды безопасности, ФИО	Выполняемые функции в штате образовательной организации	Количество
Директор колледжа (руководитель) – Григорьева Галина Николаевна	Руководитель команды по ЧС	1 Ш
Зам. по КБ и АХР (заместитель руководителя) – Зайцев Владимир Александрович	Ответственный за пожарную безопасность Ответственный за антитеррористическую защищенность Ответственный за АХР	1 Ш
Имена команды: Специалист по ОТ и безопасности (Охрана труда) – Шевченко Петр Владимирович	Обеспечение безопасности граждан Ответственный за инструктаж пожарной безопасности Ответственный за инструктаж по действиям при ЧС	1 Ш;
Зав. здравпунктом – медицинская сестра (ответственный за медицинское обеспечение) – Гончарова Елена Витальевна	Оказание медицинской помощи	1 Ш
Зам. по ВР и СВ (ответственный за психологическое обеспечение) – Кирда Анна Сергеевна	Воспитательные мероприятия с учащимися, психологическая помощь	1 Ш

1.1. Обязанности команды безопасности:

Руководитель отвечает за планирование и порядок действий при ЧС. Руководитель является прямым начальником всего личного состава команды безопасности.

Руководитель обязан:

- установить и поддерживать связь с органами безопасности и служб спасения;
- корректировать (по необходимости) порядок действий персонала образовательной организации в зависимости от вида чрезвычайной ситуации и сложившейся обстановки;
- организовать поддержание общественного порядка;
- взаимодействовать со СМИ;

Заместитель руководителя отвечает за комплексную безопасность объектов ГБПОУ РО «НКПТиУ», разработку плана и проведение тренировок по отработке действий в условиях угрозы совершения террористического акта, организацию взаимодействия членов команды безопасности. Заместитель руководителя подчиняется руководителю команды безопасности, а в случае его отсутствия выполняет его обязанности. Заместитель руководителя обязан:

- оповестить членов команды о ЧС (при возможности);
- обеспечить эвакуацию (при необходимости)
- руководить работой членов команды безопасности;

Охрана труда отвечает за поддержание общественного порядка, организованный выход пострадавших из зоны ЧС. Охрана труда подчиняется руководителю и заместителю руководителя команды безопасности. Охрана труда обязана:

- обеспечивать безопасность граждан и поддержание общественного порядка в зоне ЧС;
- обеспечивать организованный выход эвакуированных и пострадавших на посадку в транспорт или к исходным пунктам маршрутов пешей эвакуации;

Ответственный за медицинское обеспечение отвечает за своевременное оказание медицинской помощи. Он подчиняется руководителю и заместителю руководителя команды безопасности. Ответственный за медицинское обеспечение обязан:

- оказывать первую медицинскую помощь пострадавшим;
- оказывать помощь тяжело раненым до приезда скорой помощи.

Ответственный за психологическое обеспечение отвечает за оказание психологической помощи пострадавшим при ЧС. Он подчиняется руководителю и заместителю руководителя команды безопасности.

Ответственный обязан:

- оказывать экстренную индивидуальную и групповую психологическую помощь пострадавшим в результате ЧС.

2. АЛГОРИТМЫ

Действий персонала, работников частных охранных организаций и обучающихся колледжа при совершении (угрозе совершения) преступления в формах вооруженного нападения, размещения взрывного устройства, захвата заложников, а так же информационного взаимодействия с территориальными органами МВД России, Росгвардии и ФСБ России

2.1 Вооруженное нападение

Действия

Стрелок на территории	Стрелок в здании	Категория персонала
<p>немедленно информировать о происшествии оперативные службы; (см. Приложение №2)</p> <p>немедленно информировать о вооруженном нападении Министерство общего и профессионального образования Ростовской области, а также руководителя в случае его отсутствия на объекте;</p> <p>принять все меры к незамедлительной передаче по системе оповещения сообщения «ВНИМАНИЕ! ООРУЖЕННОЕ НАПАДЕНИЕ!», а в случае несрабатывания (отказа, уничтожения) системы оповещения - любым доступным способом;</p> <p>обеспечить усиление охраны и контроля пропускного и внутриобъектового режимов, а также прекращение доступа людей и транспортных средств на объект (кроме оперативных служб)</p> <p>принять меры к размещению работников и обучающихся в помещениях здания, с</p>	<p>немедленно информировать о происшествии оперативные службы; (см. Приложение №2)</p> <p>немедленно информировать о вооруженном нападении Министерство общего и профессионального образования Ростовской области, а также руководителя в случае его отсутствия на объекте;</p> <p>принять все меры к незамедлительной передаче по системе оповещения сообщения «ВНИМАНИЕ! ООРУЖЕННОЕ НАПАДЕНИЕ!», в случае несрабатывания (отказа, уничтожения) системы оповещения - любым доступным способом;</p> <p>обеспечить усиление охраны и контроля пропускного и внутриобъектового режимов, а также прекращение доступа людей и транспортных средств на объект (кроме оперативных служб);</p> <p>принять меры к размещению работников и</p>	<p>Руководитель, заместитель руководителя</p>

<p>последующим прекращением их перемещения внутри объекта;</p> <p>при возможности принять меры к воспрепятствованию дальнейшего продвижения нарушителя и проникновения его в здания (удаленное блокирование входов в здания или изоляцию в определенной части территории);</p> <p>находиться на постоянной связи с оперативными службами;</p> <p>при возможности отслеживать ситуацию на территории и направление движения нарушителя;</p> <p>обеспечить беспрепятственный доступ к месту происшествия оперативных служб;</p> <p>после нейтрализации нарушителя обеспечить информирование родителей (законных представителей) обучающихся о временном прекращении учебного процесса;</p> <p>осуществить сбор обучающихся для их последующей передачи родителям (законным представителям).</p> <p>обеспечить проведение мероприятий по ликвидации последствий происшествия.</p>	<p>обучающихся в помещениях здания с последующим прекращением их перемещения внутри объекта;</p> <p>-при возможности принять меры к воспрепятствованию дальнейшего продвижения нарушителя (изоляция в определенной части здания);</p> <p>-находиться на постоянной связи с оперативными службами;</p> <p>-при возможности отслеживать ситуацию в здании и направление движения нарушителя;</p> <p>-обеспечить беспрепятственный доступ к месту происшествия оперативных служб;</p> <p>-после нейтрализации нарушителя обеспечить информирование родителей (законных представителей) обучающихся о временном прекращении учебного процесса;</p> <p>-осуществить сбор обучающихся для их последующей передачи родителям (законным представителям).</p> <p>-обеспечить проведение мероприятий по ликвидации последствий происшествия.</p>	
Стрелок на территории	Стрелок в здании	
<p>при нахождении вне здания объекта немедленно уйти в сторону от опасности уводя за собой людей, которые находятся в непосредственной близости, при возможности покинуть территорию объекта. в зимний период принять все возможные</p>	<p>-при нахождении вне здания объекта немедленно уйти в сторону от опасности, уводя за собой людей, которые находятся в непосредственной близости, при возможности покинуть территорию объекта, в зимний период принять все возможные меры к</p>	Преподаватели, сотрудники, рабочие

<p>принять меры к недопущению обморожения обучающихся, обеспечить информирование оперативных служб, руководителя или заместителя о ситуации и своем месте нахождения любым доступным способом;</p> <p>при нахождении в здании объекта переместиться в ближайшее помещение, уводя за собой людей, находящихся поблизости и далее действовать в установленном ниже порядке;</p> <p>находясь в помещении, обеспечить блокирование входов всеми доступными средствами, в том числе мебелью;</p> <p>обеспечить размещение людей наиболее безопасным из возможных способов, как можно дальше от входов, ближе к капитальным стенам, ниже уровня оконных проемов, под прикрытием мебели;</p> <p>принять меры к прекращению паники и громких разговоров (звуков) в помещении;</p> <p>обеспечить информирование оперативных служб любым доступным способом (при возможности);</p> <p>обеспечить передачу информации о вооруженном нападении руководителю или заместителю любым доступным способом (при возможности);</p> <p>не допускать общения людей по любым средствам связи;</p> <p>принять меры к переводу всех имеющихся в помещении средств связи и иных приборов (приспособлений), в том числе предназначенных для обеспечения учебного процесса в беззвучный режим</p>	<p>недопущению обморожения обучающихся, обеспечить информирование оперативных служб, руководителя или заместителя о ситуации и своем месте нахождения любым доступным способом;</p> <p>-при нахождении в здании объекта переместиться в ближайшее помещение, уводя за собой людей, находящихся поблизости и далее действовать в установленном ниже порядке;</p> <p>-находясь в помещении, обеспечить блокирование входов всеми доступными средствами, в том числе мебелью;</p> <p>-обеспечить размещение людей наиболее безопасным из возможных способов, как можно дальше от входов, ближе к капитальным стенам, ниже уровня оконных проемов, под прикрытием мебели;</p> <p>-принять меры к прекращению паники и громких разговоров (звуков) в помещении;</p> <p>-обеспечить информирование оперативных служб любым доступным способом (при возможности);</p> <p>-обеспечить передачу информации о вооруженном нападении руководителю или заместителю любым доступным способом (при возможности);</p> <p>-не допускать общения людей по любым средствам связи;</p> <p>-принять меры к переводу всех имеющихся в помещении средств связи и иных приборов (приспособлений), в том числе предназначенных для обеспечения учебного процесса в беззвучный режим</p>	
--	---	--

<p>либо их отключению;</p> <p>-ждать прибытия оперативных служб, разблокировать входы и покидать помещения только по команде руководства либо оперативных служб;</p> <p>-после нейтрализации нарушителя по указанию руководства обеспечить информирование родителей(законных представителей) о временном прекращении учебного процесса;</p> <p>-обеспечить сбор и передачу обучающихся родителям (законным представителям);</p> <p>-обеспечить по указанию руководства проведение мероприятий по ликвидации последствий происшествия;</p> <p>-при проведении операции по пресечению вооруженного нападения: - лечь на пол лицом вниз, голову закрыть руками и не двигаться; - по возможности держаться подальше от проемов дверей и окон; - при ранении постараться не двигаться с целью уменьшения потери крови; - не бежать навстречу сотрудникам, проводящим операцию по пресечению вооруженного нападения, или от них, так как они могут считать бегущих за преступников.</p>	<p>либо их отключению;</p> <p>-ждать прибытия оперативных служб, разблокировать входы и покидать помещения только по команде руководства либо оперативных служб;</p> <p>-после нейтрализации нарушителя по указанию руководства обеспечить информирование родителей(законных представителей) о временном прекращении учебного процесса;</p> <p>-обеспечить сбор и передачу обучающихся родителям (законным представителям);</p> <p>-обеспечить по указанию руководства проведение мероприятий по ликвидации последствий происшествия;</p> <p>-при проведения операции по пресечению вооруженного нападения: - лечь на пол лицом вниз, голову закрыть руками и не двигаться; - по возможности держаться подальше от проемов дверей и окон; - при ранении постараться не двигаться с целью уменьшения потери крови; - не бежать навстречу сотрудникам, проводящим операцию по пресечению вооруженного нападения, или от них, так как они могут считать бегущих за преступников.</p>	
<p>Стрелок на территории</p>	<p>Стрелок в здании</p>	
<p>при нахождении вне здания объекта немедленно</p>	<p>при нахождении вне здания объекта немедленно</p>	<p>Обучающиеся</p>

<p>уйти в сторону от опасности, по возможности покинуть территорию объекта и сообщить родителям (законным представителям) о своем месте нахождения, в случае нахождения в непосредственной близости работника организации сообщить ему об опасности и далее действовать по его указаниям;</p> <p>при нахождении в здании переместиться в ближайшее помещение или в сторону работника организации, сообщить ему об опасности и далее действовать по его указаниям;</p> <p>помочь работнику организации заблокировать входы, в том числе с помощью мебели самостоятельно заблокировать входы, если рядом оказался работник);</p> <p>разместиться наиболее безопасным из возможных способов, как можно дальше от входов, ближе к капитальным стенам, ниже уровня оконных проемов, под прикрытием мебели;</p> <p>сохранять спокойствие, разговаривать тихо, внимательно слушать и выполнять указания работника организации;</p> <p>переключить средства связи в бесшумный режим либо их выключить;</p> <p>оказывать помощь и поддержку другим обучающимся только по указанию работника организации;</p> <p>разблокировать выходы и выходить из помещения только по указанию работника организации, руководителя или оперативных служб;</p>	<p>уйти в сторону от здания, в котором находится преступник, по возможности покинуть территорию объекта и сообщить родителям (законным представителям) о своем месте нахождения, в случае нахождения в непосредственной близости работника организации сообщить ему об опасности и далее действовать по его указаниям;</p> <p>-при нахождении в здании переместиться в ближайшее помещение или в сторону работника организации, сообщить ему об опасности и далее действовать по его указаниям;</p> <p>-помочь работнику организации заблокировать входы в помещениях, в том числе с помощью мебели (самостоятельно заблокировать входы, если рядом не оказался работник);</p> <p>-разместиться наиболее безопасным из возможных способов, как можно дальше от входов, ближе к капитальным стенам, ниже уровня оконных проемов, под прикрытием мебели;</p> <p>-сохранять спокойствие, разговаривать тихо, внимательно слушать и выполнять указания работника организации;</p> <p>-переключить средства связи в бесшумный режим либо их выключить;</p> <p>-оказать помощь и поддержку другим обучающимся только по указанию работника организации;</p> <p>-разблокировать выходы и выходить из помещения только по указанию работника организации, руководителя или оперативных служб;</p>	
--	---	--

<p>руководителя или оперативных служб; при проведении операции по пресечению вооруженного нападения: - лечь на пол лицом вниз, голову закрыть руками и не двигаться; - по возможности держаться подальше от проемов дверей и окон; - при ранении постараться не двигаться с целью уменьшения потери крови; - не бежать навстречу сотрудникам, проводящим операцию по пресечению вооруженного нападения, или от них, так как они могут считать бегущих за преступников.</p>	<p>-при проведения операции по пресечению вооруженного нападения: лечь на пол лицом вниз, голову закрыть руками и не двигаться; по возможности держаться подальше от проемов дверей и окон; при ранении постараться не двигаться с целью уменьшения потери крови; не бежать навстречу сотрудникам, проводящим операцию по пресечению вооруженного нападения, или от них, так как они могут считать бегущих за преступников.</p>	
Стрелок на территории	Стрелок в здании	
<p>обеспечить незамедлительную передачу тревожного сообщения, зафиксировать время события; - обеспечить незамедлительную передачу «ВНИМАНИЕ! ВООРУЖЕННОЕ НАПАДЕНИЕ!» посредством системы оповещения или любым доступным способом; - обеспечить информирование руководства организации о вооруженном нападении любым доступным способом; - сообщить о происшествии и действиях нападающего, а также о видимом количестве оружия и иных средств нападения дежурному территориального органа внутренних дел,</p>	<p>-обеспечить незамедлительную передачу тревожного сообщения, зафиксировать время события; -обеспечить незамедлительную передачу сообщения «ВНИМАНИЕ! ВООРУЖЕННОЕ НАПАДЕНИЕ!» посредством системы оповещения или любым доступным способом; -обеспечить информирование руководства организации о вооруженном нападении любым доступным способом; -сообщить о происшествии и действиях нападающего, а также о видимом количестве оружия и иных средств нападения дежурному территориального органа внутренних дел, уведомить территориальные органы ФСБ России, Росгвардии,</p>	Работник охранной организации

<p>сообщить территориальные органы ФСБ России, Росгвардии, сообщить старшему или руководителю охранной организации;</p> <p>по возможности поддерживать постоянную связь с дежурным или руководителем охранной организации, с прибывающими нарядами оперативных служб, докладывая о принимаемых мерах и складывающейся на месте происшествия обстановке;</p> <p>не покидать пункт охраны; в случае нахождения вне защищенного пункта охраны по возможности переместиться в пункт охраны и запереть укрепленную дверь изнутри. При нахождении вне защищенного пункта охраны, следует при возможности занять какое-либо укрытие;</p> <p>при возможности принять меры к воспрепятствованию дальнейшего продвижения нарушителя (блокирование входных дверей в здании или изоляция в определенной части территории) или его задержанию;</p> <p>обеспечить усиление охраны и контроля пропускного и внутриобъектового режимов, а также прекращение доступа людей и транспортных средств на объект (кроме оперативных служб);</p> <p>при возможности отслеживать направление движения нарушителя и сообщать об этом руководству объекта любым доступным способом;</p> <p>обеспечить беспрепятственный доступ к месту происшествия оперативных служб и в дальнейшем</p>	<p>сообщить старшему наряда (при наличии) и дежурному по службе охраны;</p> <p>-по возможности поддерживать постоянную связь с дежурной частью службы охраны, с прибывающими нарядами оперативных служб, докладывая о принимаемых мерах и складывающейся на месте происшествия обстановке;</p> <p>-не покидать пункт охраны; в случае нахождения вне пункта охраны по возможности переместиться в пункт охраны и запереть укрепленную дверь изнутри. При нахождении вне защищенного пункта охраны, следует при возможности занять какое-либо укрытие;</p> <p>-при возможности принять меры к воспрепятствованию дальнейшего продвижения нарушителя (блокирование дверей или изоляция в определенной части здания) или его задержанию;</p> <p>-обеспечить усиление охраны и контроля пропускного и внутриобъектового режимов, а также прекращение доступа людей и транспортных средств на объект (кроме оперативных служб);</p> <p>-при возможности отслеживать направление движения нарушителя и сообщать об этом руководству объекта любым доступным способом;</p> <p>-при возможности оказать первую помощь пострадавшим, организовать эвакуацию людей с объекта;</p> <p>-обеспечить беспрепятственный доступ к месту происшествия оперативных служб и в дальнейшем</p>	
--	---	--

<p>действовать по распоряжениям руководства организации и оперативных служб;</p> <p>-после нейтрализации нарушителя по распоряжению руководства организации осуществлять контроль передачи обучающихся родителям (законным представителям).</p> <p>-при возможности оказать первую помощь пострадавшим, организовать эвакуацию людей с объекта;</p>	<p>действовать по распоряжениям руководства организации и оперативных служб;</p> <p>-после нейтрализации нарушителя по распоряжению руководства организации осуществлять контроль передачи обучающихся родителям (законным представителям).</p> <p>-при возможности оказать первую помощь пострадавшим, организовать эвакуацию людей с объекта;</p>	
---	---	--

2.2 Размещение взрывного устройства

Действия

Взрывное устройство обнаружено на входе (при проносе)	Взрывное устройство обнаружено в здании	Категория персонала
<p>информировать оперативно о обнаружении взрывного устройства (при проносе);</p> <p>информировать о обнаружении взрывного устройства Министерство общего и профессионального образования Ростовской области а также руководителя в случае его отсутствия на объекте</p> <p>информировать службу охраны распоряжение о передаче информации системы оповещения или любым другим способом сообщения: «ВНИМАНИЕ! ВНАРУШНИИ, ЗАЛОЖЕНА БОМБА!»;</p> <p>обеспечить открытие и доступность коридоров и эвакуационных выходов;</p> <p>осуществлять контроль за осуществлением</p>	<p>-незамедлительно прибыть на место обнаружения предмета, похожего на взрывное устройство (кроме случаев получения информации о минировании посредством телефонных звонков и сообщений), оценить обстановку (возможно с привлечением работника охраны) и принять решение об информировании оперативных служб и эвакуации людей;</p> <p>-незамедлительно информировать оперативные службы об обнаружении взрывного устройства;</p> <p>-незамедлительно информировать об обнаружении взрывного устройства Министерство общего и профессионального образования Ростовской области, а также руководителя в случае его отсутствия на объекте</p>	<p>Руководитель, заместитель руководителя</p>

Взрывное устройство обнаружено на входе (при попытке проноса)	Взрывное устройство обнаружено в здании	
<p>находиться на безопасном расстоянии (см. Приложение) от взрывного устройства до прибытия руководителя и далее действовать в соответствии с его указаниями;</p> <p>при нахождении в помещении, не допуская паники обеспечить отключение всех имеющихся в помещении средств связи и иных приборов, в том числе предназначенных для обеспечения учебного процесса</p> <p>при объявлении эвакуации приступить к эвакуации, уводя за собой обучающихся, находящихся поблизости и далее действовать в соответствии с планом эвакуации;</p> <p>по возможности отключить на объекте электричество и газоснабжение. Отключение производится в случаях, когда взрывное устройство каким-либо образом соединено с указанными коммуникациями;</p> <p>по возможности открыть все окна и двери для сосредоточения ударной волны;</p> <p>обеспечить проведение эвакуации обучающихся, при возможности с личными (ценными) вещами, теплой одеждой к месту сбора в соответствии с планом эвакуации (в зимний период принять все возможные меры к исключению случаев заморозжения обучающихся);</p> <p>убедившись в полной эвакуации из помещения, с</p>	<p>-при нахождении рядом с обнаруженным предметом, похожим на взрывное устройство громко обратиться к окружающим «ЧЬЯ СУМКА (ПАКЕТ, КОРОБКА)?», если ответа не последовало, отвести окружающих на безопасное расстояние;</p> <p>-обеспечить незамедлительное информирование руководителя или заместителя об обнаружении взрывного устройства любым доступным способом;</p> <p>-находиться на безопасном расстоянии (см. Приложение №1) от взрывного устройства до прибытия руководителя и далее действовать в соответствии с его указаниями;</p> <p>-при объявлении эвакуации приступить к эвакуации, уводя за собой обучающихся, находящихся поблизости и далее действовать в соответствии с планом эвакуации;</p> <p>-при нахождении в помещении, не допуская паники обеспечить отключение всех имеющихся в помещении средств связи и иных приборов (приспособлений), в том числе предназначенных для обеспечения учебного процесса;</p> <p>-по возможности отключить на объекте электричество и газоснабжение. Отключение производится в случаях, когда взрывное устройство каким-либо образом соединено с указанными коммуникациями;</p>	<p>Преподаватели, сотрудники, рабочие</p>

<p>внешней стороны дверей поставить отметку «ЭВАКУИРОВАНО» любым доступным способом;</p> <p>по указанию руководителя осуществить проверку помещений на предмет эвакуации людей и о результатах сообщить руководителю или назначенному им лицу;</p> <p>по указанию руководителя обеспечить информирование родителей (законных представителей) о временном прекращении учебного процесса</p> <p>обеспечить по указанию руководителя или назначенных им лиц передачу обучающихся родителям (законным представителям);</p> <p>после завершения работы оперативных служб по распоряжению руководителя обеспечить проведение мероприятий по ликвидации последствий происшествия.</p>	<p>-по возможности открыть все окна и двери для рассредоточения ударной волны;</p> <p>-обеспечить проведение эвакуации обучающихся, при возможности с личными (ценными) вещами, теплой одеждой к месту сбора в соответствии с планом эвакуации (в зимний период принять все возможные меры к исключению случаев обморожения обучающихся);</p> <p>-убедившись в полной эвакуации из помещения с внешней стороны дверей поставить отметку «ЭВАКУИРОВАНО» любым доступным способом;</p> <p>-по указанию руководителя осуществить проверку помещений на предмет эвакуации людей и о результатах сообщить руководителю или назначенному им лицу;</p> <p>-по указанию руководителя обеспечить информирование родителей (законных представителей) о временном прекращении учебного процесса;</p> <p>-обеспечить по указанию руководителя или назначенных им лиц передачу обучающихся родителям (законным представителям);</p> <p>-после завершения работы оперативных служб и по распоряжению руководителя обеспечить проведение мероприятий по ликвидации последствий происшествия.</p>	
<p>Взрывное устройство обнаружено на входе (при попытке проноса)</p>	<p>Взрывное устройство обнаружено в здании</p>	

<p>продолжить на безопасное расстояние (см. Приложение №1) от предполагаемого взрывного устройства (места его проноса или провоза); действовать по распоряжению руководителя, охранника или работника организации; в случае эвакуации сохранять спокойствие, отключить средства связи; оказывать помощь и поддержку другим обучающимся только по указанию работников организации.</p>	<p>- не трогать и не приближаться к оставленным другими лицами (бесхозным) предметам; - в случае обнаружения оставленного другими лицами (бесхозного) предмета громко обратиться к окружающим «ЧЬЯ СУМКА (ПАКЕТ, КОРОБКА)?», если ответа не последовало сообщить ближайшему работнику организации, либо обучающемуся старшего возраста; - проследовать на безопасное расстояние (см. Приложение №1) от предполагаемого взрывного устройства (места его проноса или провоза); - действовать по распоряжению руководителя, охранника или работника организации; - в случае эвакуации сохранять спокойствие, отключить средства связи; - оказывать помощь и поддержку другим обучающимся только по указанию работников организации.</p>	<p>Обучающиеся</p>
<p>Взрывное устройство обнаружено на входе (при попытке проноса)</p>	<p>Взрывное устройство обнаружено в здании</p>	
<p>при обнаружении в ходе осмотра запрещенного к проносу предмета охранник, проводящий осмотр, осуществляет блокировку дверей либо сам принимает все меры по недопущению лица на объект; блокирует внутреннюю дверь объекта, активирует кнопку тревожной сигнализации, фиксирует точное время происшествия и сообщает о</p>	<p>-обеспечить незамедлительную передачу тревожного сообщения, зафиксировать время события; -обеспечить по указанию руководителя незамедлительную передачу сообщения «ВНИМАНИЕ! ЭВАКУАЦИЯ, ЗАЛОЖЕНА БОМБА!» по средствам системы оповещения либо любым доступным способом; -по указанию руководителя организации прибыть к</p>	<p>Работники охранной организации</p>

<p>происшествии руководству организации или заместителю;</p> <p>в зависимости от опасности нарушения (в том числе, от вида обнаруженного предмета, запрещенного к проносу) и прогнозируемой опасности нарушителя принимает одно из решений: не задерживая нарушителя, предложить ему подождать у входа на объект, пока не будет получено разрешение на проход от заместителя по комплексной безопасности колледжа, старшего охранника (при этом фактически ожидая прибытия оперативных служб для дополнительной проверки и возможного задержания нарушителя);</p> <p>принять решение на самостоятельное задержание нарушителя (при уверенности в возможности и эффективности таких действий, а также отсутствии риска для окружающих людей);</p> <p>задержать нарушителя в форме блокирования во избежание выхода до прибытия оперативных служб и находиться в это время в вместе с нарушителем. не задерживая нарушителя, предложить ему покинуть территорию объекта в связи с невозможностью его допуска с запрещенным предметом и проводить его за территорию (в связи с малой опасностью обнаруженного предмета, либо наоборот, в связи с высокой опасностью предмета – исключая риск для жизни и здоровья людей на территории объекта);</p> <p>обеспечить по указанию руководителя</p>	<p>месту обнаружения взрывного устройства для оценки обстановки;</p> <p>-определить зону опасности и принять меры к ограждению и охране подходов к опасной зоне; для оцепления опасной зоны при нехватке собственных сил охрана может привлечь персонал охраняемого объекта.</p> <p>-не допускать в оцепленную зону людей и транспорт до завершения работы оперативных служб;</p> <p>-обеспечить открытие и доступность коридоров и эвакуационных выходов;</p> <p>-осуществлять контроль за проведением эвакуации людей в соответствии с планом эвакуации;</p> <p>-находиться вблизи объекта и наблюдать за ним до прибытия оперативных служб и в дальнейшем действовать по распоряжениям руководителя;</p> <p>-поддерживать постоянную связь с дежурной частью службы охраны, а также с прибывающими нарядами оперативных служб, докладывая о принимаемых мерах и складывающейся на месте происшествия обстановке;</p> <p>-обеспечить беспрепятственный доступ к месту происшествия оперативных служб;</p> <p>-оказать содействие оперативным службам в осмотре объекта с целью обнаружения иного взрывного устройства и посторонних лиц;</p> <p>-после завершения работы оперативных служб и по распоряжению руководителя обеспечить проведение мероприятий по ликвидации последствий</p>	
---	---	--

незамедлительную передачу сообщения происшествия.

ВНИМАНИЕ! ЭВАКУАЦИЯ, ЗАЛОЖЕНА БОМБА!» посредством системы оповещения либо иным доступным способом;

- определить зону опасности и принять меры к ограждению и охране подходов к опасной зоне;
- не допускать в оцепленную зону людей и транспорт до завершения работы группы безвредивания;
- обеспечить открытие и доступность коридоров и эвакуационных выходов;
- осуществлять контроль за проведением эвакуации людей в соответствии с планом эвакуации;
- находиться вблизи объекта и наблюдать за ним до прибытия оперативных служб и в дальнейшем действовать по распоряжениям руководителя;
- поддерживать постоянную связь с дежурной частью службы охраны, а также с прибывающими подразделениями оперативных служб, докладывая о принимаемых мерах и складывающейся на месте происшествия обстановке;
- обеспечить беспрепятственный доступ к месту происшествия оперативных служб;
- оказывать содействие оперативным службам в осмотре объекта с целью обнаружения иного взрывного устройства и посторонних лиц;
- после завершения работы оперативных служб и по распоряжению руководителя обеспечить проведение мероприятий по ликвидации

последствий происшествия.

2.3. Захват заложников

Действия	Категория персонала
<p>незамедлительно информировать о происшествии оперативные службы; (см. Приложение №2)</p> <p>незамедлительно информировать о захвате заложников Министерство общего и профессионального образования Ростовской области, а также руководителя в случае его отсутствия на объекте</p> <p>незамедлительно прибыть к месту захвата заложников и не приближаясь к нарушителю, оценить обстановку и принять решение о направлениях и способах эвакуации людей;</p> <p>При возможности лично и через назначенных лиц вести наблюдение за нарушителем и его перемещениями, находясь на безопасном удалении (расстоянии) до прибытия оперативных служб;</p> <p>Обеспечить любыми доступными способами вывод людей из опасной зоны, при невозможности прекратить всякого рода передвижения;</p> <p>Обеспечить любым доступным способом информирование людей, находящихся в близлежащих к опасной зоне помещениях, о происшествии и необходимости блокирования входов в целях недопущения захвата большего числа заложников и перемещения нарушителя в более защищенное место;</p> <p>По собственной инициативе в переговоры с нарушителем не вступать и иными действиями его не провоцировать;</p> <p>Обеспечить эвакуацию людей в соответствии с планом эвакуации, в той части объекта, которая находится под контролем нарушителя без использования системы оповещения;</p> <p>По завершении эвакуации дать указание об информировании родителей (законных представителей) о временном прекращении учебного процесса;</p> <p>Направить к месту сбора назначенных лиц для осуществления контроля за передачей обучающихся родителям (законным представителям);</p> <p>Обеспечить беспрепятственный доступ к месту происшествия оперативных служб;</p> <p>По прибытии оперативных служб действовать согласно их распоряжениям;</p> <p>После завершения работы оперативных служб и по их рекомендациям обеспечить через назначенных</p>	Руководитель, заместитель руководителя

или проведение мероприятий по ликвидации последствий происшествия.	
<p>При нахождении рядом с местом захвата заложников попытаться покинуть опасную зону, уводя за собой находящихся по близости людей;</p> <p>При невозможности таких действий оставаться наместе, не провоцировать нарушителя, выполнять его требования, не допускать паники среди обучающихся и персонала, не переключать на себя внимание нарушителя;</p> <p>При нахождении в помещении вблизи места захвата заложников, обеспечить блокирование входов всеми доступными средствами, в том числе мебелью;</p> <p>Принять меры к прекращению паники и громких разговоров (звуков) в помещении;</p> <p>Обеспечить размещение людей наиболее безопасным из возможных способов, как можно дальше от входов, ближе к капитальным стенам, ниже уровня оконных проемов, под прикрытием мебели;</p> <p>Принять меры к переводу всех имеющихся в помещении средств связи и иных приборов (приспособлений), в том числе предназначенных для обеспечения учебного процесса в беззвучный режим либо их отключению;</p> <p>Недопускать общения обучающихся и персонала по любым средствам связи;</p> <p>Обеспечить передачу информации о захвате заложника в руководству любым доступным способом при возможности;</p> <p>Обеспечить информирование оперативных служб любым доступным способом при возможности;</p> <p>Ожидать прибытия оперативных служб, разблокировать входы и покидать помещения только по команде руководства либо оперативных служб;</p> <p>При нахождении вне опасной зоны (далеко от места захвата заложников) обеспечить проведение эвакуации людей, при возможности с личными (ценными) вещами, теплой одеждой к месту сбора в соответствии с планом эвакуации (в зимний период принять всевозможные меры к исключению случаев заморозения обучающихся);</p> <p>После завершения в полной эвакуации из помещения при возможности закрыть входы;</p> <p>По указанию руководства осуществить проверку помещений на предмет эвакуации людей, о результатах сообщить руководству;</p>	<p>Преподаватели, сотрудники, рабочие</p>

<p>По указанию руководства обеспечить информирование родителей (законных представителей) обучающихся о временном прекращении учебного процесса;</p> <p>Обеспечить по указанию руководства передачу обучающихся родителям (законным представителям);</p> <p>После завершения работы оперативных служб и по распоряжению руководства обеспечить проведение мероприятий по ликвидации последствий происшествия;</p> <p>Во время проведения операции по освобождению: лечь на пол лицом вниз, голову закрыть руками и не двигаться; по возможности держаться подальше от проемов дверей и окон; при ранении постараться двигаться с целью уменьшения потери крови; не бежать навстречу сотрудникам, проводящим операцию, или от них, так как они могут посчитать бегущих за преступников.</p>	
<p>При нахождении рядом с местом захвата заложников попытаться покинуть опасную зону, при возможности таких действий оставаться на месте, не провоцировать нарушителя, выполнять его требования, сохранять спокойствие и недопускать паники, вести себя как можно незаметнее и не переключать на себя внимание нарушителя;</p> <p>При нахождении в помещении вблизи места захвата заложников помочь работникам организации заблокировать входы, в том числе с помощью мебели (самостоятельно заблокировать входы, если рядом оказался работник), сохранять спокойствие, разговаривать тихо, внимательно слушать и выполнять указания работника организации;</p> <p>изместиться наиболее безопасным из возможных способов: как можно дальше от выходов, ближе к капитальным стенам, ниже уровня оконных проемов, под прикрытием мебели;</p> <p>выключить средства связи в бесшумный режим либо выключить их;</p> <p>казать помощь и поддержку другим обучающимся только по указанию работника организации;</p> <p>заблокировать выходы и выходить из помещения только по указанию работника организации, руководителя или оперативных служб;</p> <p>Во время проведения операции по освобождению: лечь на пол лицом вниз, голову закрыть руками и не двигаться; по возможности держаться подальше от проемов дверей и окон; при ранении постараться двигаться с целью уменьшения потери крови; не бежать на встречу сотрудникам, проводящим операцию, или от них, так как они могут посчитать бегущих за преступников.</p>	<p>Обучающиеся</p>

<p>- Обеспечить незамедлительную передачу тревожного сообщения, зафиксировать время события;</p> <p>- При возможности (отсутствии угрозы себе и окружающим) сообщить о происшествии требованиях преступников дежурному территориального органа внутренних дел, уведомить территориальные органы ФСБ России и МЧС России, сообщить старшему или руководителю охранной организации администрации объекта;</p> <p>- При возможности поддерживать постоянную связь с дежурной частью службы охраны, а также, прибывающими сотрудниками оперативных служб, докладывая о принимаемых мерах и складывающейся на месте происшествия обстановке;</p> <p>- При непосредственном контакте с преступниками недопускать действий, которые могут спровоцировать их к применению оружия, взрывных устройств, иных опасных предметов и веществ; выполнять требования преступников, если это не связано с причинением ущерба жизни и здоровью людей; не противоречить преступникам, не рисковать жизнью окружающих и своей собственной, не вступать с ними в переговоры по своей инициативе; на совершение любых действий спрашивать разрешение у преступников;</p> <p>- систему оповещения не использовать;</p> <p>- обеспечить открытие и доступность коридоров и эвакуационных выходов;</p> <p>- осуществлять контроль за проведением эвакуации людей в соответствии с планом эвакуации;</p> <p>- обеспечить беспрепятственный доступ оперативных служб к месту происшествия;</p> <p>- находиться на объекте до прибытия оперативных служб и в дальнейшем действовать в соответствии с указаниями руководства;</p> <p>- после завершения работы оперативных служб и по распоряжению руководства обеспечить проведение мероприятий по ликвидации последствий происшествия.</p>	<p>Работники охранной организации</p>
---	--

1.4. Срабатывание на территории образовательной организации взрывного устройства, в том числе доставленного беспилотным летательным аппаратом.

Действия	Категория персонала
<p>незамедлительно информировать о происшествии оперативные службы;</p> <p>незамедлительно информировать о срабатывании взрывного устройства Министерство общего и профессионального образования Ростовской области, а также руководителя в случае его отсутствия на объекте</p> <p>незамедлительно прибыть к месту происшествия и, не приближаясь к нему оценить обстановку и принять решение о направлениях и способах эвакуации людей;</p> <p>обеспечить любым доступным способом информирование людей, находящихся в ближайших к опасной зоны помещениях, о происшествии и необходимости эвакуации в целях недопущения жертв в случае возможной повторной детонации, если одним БПЛА было доставлено несколько взрывных устройств.</p> <p>через начальных лиц вести наблюдение за местом происшествия, находясь на безопасном удалении до прибытия оперативных служб;</p> <p>обеспечить эвакуацию людей в соответствии с планом эвакуации;</p> <p>по завершении эвакуации дать указание об информировании родителей (представителей) о временном прекращении учебного процесса;</p> <p>направить к месту сбора назначенных лиц для осуществления контроля за передачей обучающихся родителям (законным представителем)</p> <p>обеспечить беспрепятственный доступ к месту происшествия оперативных служб;</p> <p>по прибытии оперативных служб действовать согласно их распоряжениям;</p> <p>после завершения работы оперативных служб и по их рекомендациям обеспечить через назначенных лиц проведение мероприятий по ликвидации последствий происшествия.</p>	<p>Руководитель, заместитель руководителя.</p>
<p>при нахождении рядом с местом взрыва попытаться покинуть опасную зону, уводя за собой</p>	<p>Преподаватели,</p>

<p>находящихся поблизости людей;</p> <p>находится на безопасном расстоянии от места взрыва до прибытия руководителя и далее действовать в соответствии с его указаниями;</p> <p>обеспечить проведение эвакуации обучающихся, при возможности с личными (ценными) вещами, теплой одеждой к месту сбора в соответствии с планом эвакуации в зимний период принять все возможные меры к исключению случаев обморожения обучающихся);</p> <p>при нахождении в помещении, не допуская паники обеспечить отключение всех имеющихся в помещении средств и иных приборов (приспособлений), в том числе предназначенных для обеспечения учебного процесса;</p> <p>по возможности отключить на объекте электричество и газоснабжение, предварительно убедившись в отсутствии людей в лифтах и других помещениях, выход из которых может быть заблокирован при отключении электричества;</p> <p>по возможности открыть все окна и двери для рассредоточения ударной волны при возможной повторной детонации;</p> <p>убедившись в полной эвакуации из помещения с внешней стороны поставить отметку ЭВАКУИРОВАННО» любым доступным способом;</p> <p>по указанию руководителя осуществить проверку помещений на предмет эвакуации людей и о результатах сообщить руководителю или назначенному им лицу;</p> <p>по указанию руководителя обеспечить информирование родителей (законных представителей) о временном прекращении учебного процесса;</p> <p>по указанию руководителя или назначенных им лиц обеспечить передачу обучающихся родителям (законным представителям);</p> <p>после завершения работы оперативных служб и по распоряжению руководителя обеспечить проведение мероприятий по ликвидации последствий происшествия.</p>	<p>сотрудники, рабочие</p>
--	---------------------------------------

<p>продолжать на безопасное расстояние от места происшествия;</p> <p>действовать по распоряжению руководителя, охранника или работника организации;</p> <p>отключить средства связи, в случае эвакуации сохранять спокойствие;</p> <p>оказывать помощь и поддержку другим обучающимся только по указанию работников организации.</p>	<p>Обучающиеся</p>
<p>обеспечить незамедлительную передачу тревожного сообщения, зафиксировать время события;</p> <p>обеспечить по указанию руководителя незамедлительную передачу сообщения «ВНИМАНИЕ! ЭВАКУАЦИЯ, СРАБОТКА ВЗРЫВНОГО УСТРОЙСТВА!» посредством системы оповещения либо любым доступным способом;</p> <p>по указанию руководителя организации прибыть к месту срабатывания взрывного устройства для оценки обстановки;</p> <p>определить зону опасности на случай повторной детонации и принять меры к ограждению и охране подходов к опасной зоне;</p> <p>для оцепления опасной зоны при нехватке собственных сил охрана может привлечь персонал охраняемого объекта;</p> <p>не допускать в оцепленную зону людей и транспорт до завершения работы оперативных служб;</p> <p>обеспечить открытие и доступность коридоров и эвакуационных выходов;</p> <p>осуществлять контроль за проведением эвакуации людей в соответствии с планом эвакуации;</p> <p>находится вблизи места происшествия и наблюдать за ним до прибытия оперативных служб и в дальнейшем действовать по распоряжениям руководителя;</p> <p>при возможности оказать первую помощь пострадавшим;</p> <p>поддерживать постоянную связь с дежурной частью службы охраны, а также с прибывающими нарядами оперативных служб, докладывая о принимаемых мерах и складывающиеся на месте происшествия обстановке;</p> <p>обеспечить беспрепятственный доступ к месту происшествия оперативных служб;</p>	<p>Работники охранной организации</p>

<p>оказать содействие оперативным службам в осмотре объекта с целью обнаружения иного взрывного устройства и посторонних лиц; после завершения работы оперативных служб и по распоряжению руководителя обеспечить проведение мероприятий по ликвидации последствий происшествия.</p>	
<p><u>2.5 Нападение с использованием горючих жидкостей</u></p>	
<p>Действия</p>	<p>Категория персонала</p>
<p>незамедлительно информировать о происшествии оперативные службы; незамедлительно информировать срабатывании взрывного устройства Министерство общего и профессионального образования Ростовской области, а также руководителя в случае его отсутствия на объекте незамедлительно прибыть к месту происшествия и, не приближаясь к нему, оценить обстановку и принять решение о направлениях и способах эвакуации людей; обеспечить эвакуацию людей в соответствии с планом эвакуации; по завершении эвакуации дать указание об информировании родителей (законных представителей) о временном прекращении учебного процесса; направить к месту сбора для назначенных лиц для осуществления контроля за передачей обучающихся родителям (законным представителям); обеспечить беспрепятственный доступ к месту происшествия оперативных служб; по прибытии оперативных оперативных служб действовать согласно их распоряжениям;-после завершения работы оперативных служб и по их рекомендациям обеспечить через назначенных лиц проведение мероприятий по ликвидации последствий происшествия.</p>	<p>Руководитель, заместитель руководителя</p>
<p>находится на безопасном расстоянии от места происшествия до прибытия руководителя и далее</p>	<p>Преподаватели,</p>

<p>действовать в соответствии с его указаниями;</p> <p>-при объявлении эвакуации приступить к эвакуации, уводя за собой обучающихся, находящихся поблизости и далее действовать в соответствии с планом эвакуации;</p> <p>по возможности отключить на объекте электричество и газоснабжение, предварительно убедившись в отсутствии людей в лифтах и других помещениях, выход из которых может быть заблокирован при отключении электричества;</p> <p>по возможности закрыть все окна для предотвращения доступа в здание кислорода;</p> <p>обеспечить проведение эвакуации обучающихся, при возможности с личными (ценными) вещами, теплой одеждой к месту сбора в соответствии с планом эвакуации (в зимний период принять все меры возможности к исключению случаев обморожения обучающихся);</p> <p>убедившись в полной эвакуации из помещения с внешней стороны дверей поставить отметку ЭВАКУИРОВАННО» любым доступным способом;</p> <p>по указанию руководителя осуществить проверку помещений на предмет эвакуации людей и о результатах сообщить руководителю или назначенному им лицу;</p> <p>обеспечить по указанию руководителя или назначенным им лиц передачу обучающихся родителям (законным представителям);</p> <p>после завершения работы оперативных служб и по распоряжению руководителя обеспечить проведение мероприятий по ликвидации последствий происшествия.</p>	<p>сотрудники, рабочие</p>
<p>сохранить спокойствие, не допускать возникновения паники, строго следовать инструкциям персонала, направлять перемещения в сторону эвакуационного выхода, строясь в колонну по два человека;</p> <p>соблюдать осторожность, не толкать впереди идущих по лестнице;</p> <p>идя к лестнице, обучающиеся одного класса должны держаться вместе, не бежать толпой и организовано спускаться только с одной стороны лестницы, оставляя другую сторону для прохода;-все обучающиеся, которые не присутствуют в классе во время сигнала тревоги (находятся в туалете,</p>	<p>Обучающиеся</p>

<p>коридоре и т.п.) должны немедленно вернуться в класс либо присоединится к любому классу, начавшему эвакуацию, покинув здание образовательной организации обязательно присоединится к своему классу.</p>	
<p>обеспечить незамедлительную передачу тревожного сообщения, зафиксировать время события; доложить руководителю о факте происшествия и возникновения пожара; обеспечить по указанию руководителя незамедлительную передачу сообщения «ВНИМАНИЕ ЭВАКУАЦИЯ, ПОЖАРНАЯ ТРЕВОГА!» посредством системы оповещения либо любым доступным способом; обеспечить открытие и доступность коридоров и эвакуационных выходов, разблокирование турникетов системы контроля и управления доступом; обеспечить эвакуацию обучающихся и персонала из здания согласно плана эвакуации; обеспечить прекращение доступа людей и транспортных средств на объекте (за исключением сотрудников оперативных служб и спецтранспорта); при возможности отслеживать направление движения нарушителя и его действия; проверить отсутствие обучающихся и персонала во всех помещениях здания, в которые возможен доступ без угрозы здоровью; при возможности оказать первую помощь пострадавшим; по прибытию пожарно-спасательного подразделения проинформировать руководителя тушения пожара об эвакуируемых людях, особо обратив внимание на места, где возможно остались люди, а также конструктивных и технологических особенностях объектов образовательной организации, сообщить другие сведения, необходимые для успешной ликвидации пожара;-после завершения работы оперативных служб и по распоряжению руководителя обеспечить проведение мероприятий по ликвидации последствий происшествия.</p>	<p>Работники охранной организации</p>

2.6 Алгоритм действий при угрозе атаки БПЛА

Сначала передается единый сигнал опасности «ВНИМАНИЕ ВСЕМ!», основным средством доведения которого являются **электро-сирены (непрерывное звучание)**. Немедленно привести в готовность все расположенные на оповещаемой территории узлы проводного вещания, радио- и телевещательные станции, онлайн-трансляции на мобильном устройстве

Прекратить учебный процесс.

Обеспечить нахождение детей в здании образовательного учреждения (до получения информации об отмене тревоги или начале эвакуации)!

Быстро, без паники, вывести учащихся из аудитории, занять места в помещениях без оконных локов (по возможности с несущими стенами). Либо перейти и сесть на пол в той части кабинета, которая наиболее удалена от окон (закрытых/зашторенных), выставив перед собой перевернутые парты (баррикады). Это необходимо, чтобы уменьшить риск поражения от стекла и других поражающих объектов.

Если нет подвала, спуститься на нижние этажи. Чем ниже, тем лучше. В идеале всем на первый этаж.

Определить внутренние комнаты, чем больше бетона вокруг, тем лучше (несущие стены), если все комнаты внешние, укрыться под лестничными проемами.

Ни в коем случае не находиться напротив окон!

Если известно, с какой стороны ведется обстрел, то выбрать самые удаленные помещения с противоположной стороны. Сесть на пол у стены. Чем ниже человек находится во время попадания снаряда, тем больше шансов,

что его не зацепит осколком. Окна закрыть массивной мебелью, набитой плотновещами, папками, ватой.




Действия	
<p>Получить оповещение об опасности по средствам: звук сирены-сигнал оповещения «ВНИМАНИЕ ВСЕМ!», оповещения единой дежурно-диспетчерской службы:</p> <ul style="list-style-type: none"> · обеспечить по средствам речевого или звукового оповещения или любым доступным способом информирование работников образовательной организации об опасности · принять решение об изменении или прекращении образовательного процесса · обеспечить размещение в безопасном месте (подальше от окон) обучающихся, сотрудников, посетителей; · выставить посты наблюдения по периметру учреждения с устойчивой связью для мониторинга воздушного пространства на предмет подлетающих БПЛА; · ожидать сообщения об отмене опасности в здании образовательного учреждения; · при отмене угрозы опасности дать указание об информировании родителей (законных представителей) в временном прекращении учебного процесса; · действовать по ситуации: направить к месту сбора назначенных лиц для осуществления контроля и передачей обучающихся родителям (законным представителям) или возобновить учебный процесс 	Руководитель, заместитель руководителя
<p>получить оповещение об опасности по средствам: звук сирены-сигнал оповещения «ВНИМАНИЕ ВСЕМ!», оповещения единой дежурно-диспетчерской службы:</p> <ul style="list-style-type: none"> · прервать занятия; · закрыть окна (шторы/жалюзи) в кабинете/аудитории, мастерской; · обеспечить размещение обучающихся в местах с минимальным остеклением; · преподавателю/воспитателю/находиться с мобильным телефоном · для получения корректировок действий; · вести себя спокойно, уверенно, не допуская паники среди детей, помогая справляться с негативными эмоциями; · ожидать сообщения об отмене опасности в здании образовательного учреждения; 	Преподаватели





<p>по указанию директора ГБПОУ РО «НКПТиУ» или его заместителя обеспечить информирование родителей (законных представителей) о временном прекращении учебного процесса;</p> <p>по указанию директора ГБПОУ РО «НКПТиУ» или назначенных им лиц обеспечить передачу обучающимся родителям (законным представителям) или возобновить учебный процесс</p>	
<p>Получить оповещение об опасности по средствам: звук сирены-сигнал оповещения «ВНИМАНИЕ ВСЕМ!», оповещения единой дежурно-диспетчерской службы:</p> <p>обеспечить по указанию руководителя незамедлительную передачу тревожного сообщения об угрозе по средствам речевого или звукового оповещения</p> <p>действовать в соответствии с инструкциями при возникновении ЧС «Антикризисный план»;</p> <p>ожидать сообщения об отмене опасности в здании образовательного учреждения</p>	<p>Работники охранной организации</p>
<p>Получить оповещение об опасности по средствам: звук сирены-сигнал оповещения «ВНИМАНИЕ ВСЕМ!», оповещения единой дежурно-диспетчерской службы:</p> <p>попытаться покинуть опасную зону (открытые пространства/помещения с окнами, увозя за собой находящихся поблизости людей);</p> <p>закрыть окна (шторы/жалюзи) в кабинете аудитории;</p> <p>обеспечить размещение обучающихся в местах с минимальным остеклением;</p> <p>не допускать паники среди детей;</p> <p>ожидать сообщения об отмене опасности в здании образовательного учреждения</p>	<p>Сотрудники, технический персонал</p>
<p>Получить оповещение об опасности по средствам: звук сирены-сигнал оповещения «ВНИМАНИЕ ВСЕМ!», оповещения единой дежурно-диспетчерской службы:</p> <p>действовать по указанию взрослого (руководителя, преподавателя);</p> <p>сохранять спокойствие и выполнять инструкции взрослого;</p>	<p>Обучающиеся</p>




<ul style="list-style-type: none"> - в случае, если чувствуешь сильный страх, сказать об этом взрослому; - постарайся участвовать в упражнениях, которые предлагает взрослый; - обрати внимание на своих сверстников, может кто-то из них нуждается в твоей поддержке (улыбнись ему, возьми за руку, положи руку на плечо); - ожидать сообщения об отмене опасности в здании образовательного учреждения 	
<p>2.7 Алгоритм действий при непосредственной угрозе ракетной и авиационной опасности, в том числе с использованием БПЛА, при перевозке группы детей на специализированном транспорте</p>	<p>Категория персонала</p>
<p>получить оповещение об опасности посредством звуковой сирены «ВНИМАНИЕ ВСЕМ!»;</p> <p>обеспечить любым доступным способом информирование работников образовательной организации об опасности;</p> <p>действовать по ситуации: сообщить в оперативные службы;</p> <p>ожидать сообщение об отмене опасности</p>	<p>Руководитель, заместитель руководителя</p>
<p>получить оповещение об опасности посредством звуковой сирены «ВНИМАНИЕ ВСЕМ!».</p> <p>в случае угрозы в поле зрения:</p> <p>немедленно остановить движение;</p> <p>открыть двери;</p> <p>отключить от источников электропитания транспортное средство;</p> <p>оказать содействие в эвакуации детей;</p> <p>в случае необходимости оказать первую помощь пострадавшим.</p> <p>в случае получения оповещения:</p> <p>продолжить движение транспорта до ближайшего безопасного укрытия.</p>	<p>Водитель автобуса</p>

<p>получить оповещение об опасности посредством звуковой сирены «ВНИМАНИЕ ВСЕМ!»;</p> <p>необходимо проследовать с детьми в ближайшее укрытие (цокольные этажи ближайших зданий/сооружений, подвалы, погреба, водоотводные дорожные трубы, другие стественные/искусственные неровности);</p> <p>в случае отсутствия рядом безопасных зданий/сооружений выбрать в качестве места для укрытия любое глубление, выступ на земле или бетонные конструкции;</p> <p>ожидать сообщения об отмене опасности;</p> <p>в случае необходимости оказать первую помощь пострадавшим;</p> <p>не использовать в качестве укрытия места под транспортными средствами, места под стенами зданий;</p> <p>после отмены опасности оценить ситуацию, продолжить движение к месту назначения;</p> <p>сообщить руководителю образовательной организации о том, что опасность миновала, движение втбуса возобновлено в штатном режиме</p>	<p>Сопровождающ ий</p>

РЕКОМЕНДУЕМЫЕ РАССТОЯНИЯ
 ДЛЯ ЭВАКУАЦИИ И ОЦЕПЛЕНИЯ ПРИ ОБНАРУЖЕНИИ ВЗРЫВНОГО УСТРОЙСТВА
 ИЛИ ПОХОЖЕГО НА НЕГО ПРЕДМЕТА

№ п/п	Наименование и радиус взрыва	Картинка
1	Граната РГД-5 – 50 метров	
2	Граната Ф-1 – 200 метров	
3	Тротиловая шашка массой 200 граммов – 45 метров	

4	Тротиловая шашка массой 400 граммов – 55 метров	
5	Пивная банка 0,33 литра – 60 метров	
6	Дорожный чемодан – 350 метров	
7	Автомобиль типа «Лада» – 460 метров	

8	Автомобиль типа «Волга» – 580 метров			
9	Микроавтобус – 920 метров			
10	Грузовая автомашина (фургон) – 1240 метров			

Приложение № 2

В случае поступления сигнала (звонков, сообщений) о заминировании объекта, незамедлительно сообщить директору ГБПОУ РО «НКПГУ» Григорьевой Г.Н. 22-44-44, 8-919-899-65-60

Телефоны экстренных служб

Дежурная часть МУ МВД России «Новочеркасское»	102
Отдел УВД № 1	25-94-20
Отдел УВД № 2	25-95-20
Дежурный УФСБ	22-21-53
ЛЧС	101
Скорая помощь	103
Сварочная газовая служба	104
Единый номер экстренных оперативных служб	112, 25-39-64

Средства, обеспечения антитеррористической защищенности объектов ГБПОУ РО «НКПТиУ»:

1. кнопка экстренного вызова с выводом сигналов на ПЦО Росгвардии
2. объектовые системы оповещения
3. система наружного и внутреннего видеонаблюдения
4. стационарные и ручные металлоискатели – есть;
5. наружное освещение
6. наличие на объекте электронной системы пропуска – ИМЕЕТСЯ;
7. на каждом объекте имеется пост физической квалифицированной охраны
8. территория по периметру обнесена забором

Антикризисный план составил:



зам. по КБ и АХР

В.А. Зайцев

Пронумеровано, прошнуровано и скреплено
печатью листов.

Директор колледжа



Г.Н. Григорьева